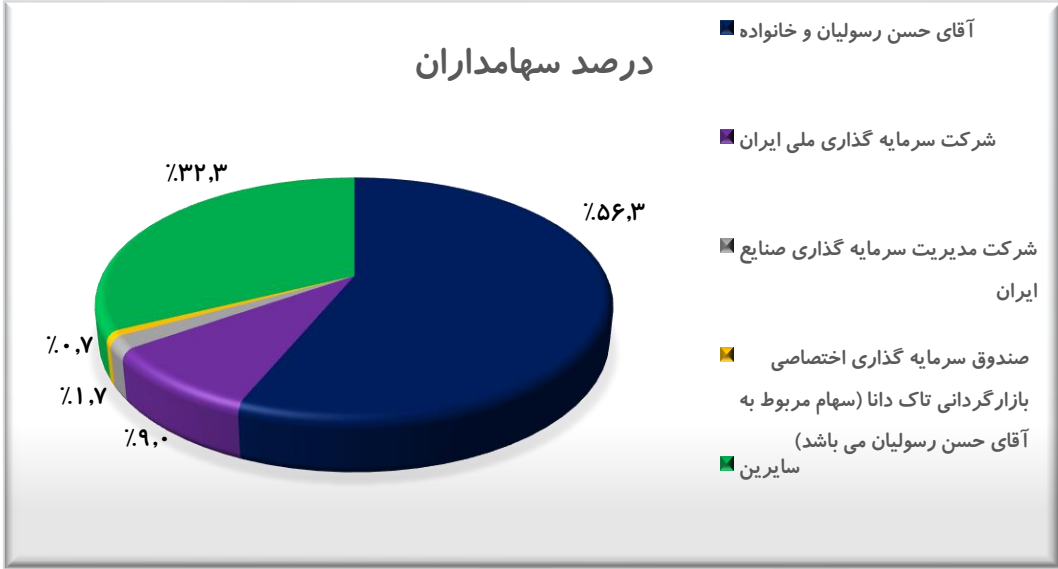




# مجمع عمومی سالانه شرکت قند مرو دشت (قمر و)

شرکت مدیریت سرمایه بیمه سلامت ایران

## ترکیب سهامداران



نام سهامدار	تعداد سهام	درصد سهام
آقای حسن رسولیان و خانواده	۲۲۵,۱۲۸,۰۰۲	۵۶٪
شرکت سرمایه گذاری ملی ایران	۳۵,۸۹۱,۸۵۷	۹٪
شرکت مدیریت سرمایه گذاری صنایع ایران	۶,۸۷۰,۵۴۸	۲٪
صندوق سرمایه گذاری اختصاصی بازارگردانی تاک دانا (سهام مربوط به آقای حسن رسولیان می باشد)	۲,۸۳۷,۳۷۲	۱٪
سایرین	۱۲۹,۲۷۲,۲۲۱	۳۲٪
جمع	۴۰۰,۰۰۰,۰۰۰	۱۰۰٪

## صورت و سود و زیان

صورت سود زیان	واحد	واقعی ۱۳۹۶	واقعی ۱۳۹۷	واقعی ۱۳۹۸	واقعی شش ماهه ۱۳۹۹	واقعی ۱۳۹۹	واقعی شش ماهه ۱۴۰۰	واقعی ۱۴۰۰	واقعی شش ماهه ۱۴۰۱	واقعی سال مالی (تیر) ۱۴۰۱
فروش	میلیون ریال	۷۳۰,۶۴۲	۹۴۷,۱۹۱	۱,۰۸۲,۶۲۳	۴۷۹,۸۷۱	۱,۴۵۶,۱۱۳	۷۱۹,۹۶۳	۲,۶۴۱,۱۷۲	۲,۱۱۸,۹۳۶	۵,۱۶۴,۱۱۸
بهای تمام شده کالای فروش رفته	میلیون ریال	(۶۴۶,۲۰۲)	(۸۰۳,۴۷۱)	(۷۹۶,۸۷۷)	(۳۷۲,۶۹۱)	(۱,۱۰۶,۰۴۵)	(۴۹۰,۲۰۰)	(۱,۷۵۶,۵۳۰)	(۱,۴۰۰,۹۰۴)	(۳,۵۶۴,۵۳۳)
سود(زیان) ناخالص	میلیون ریال	۸۴,۴۴۰	۱۴۳,۷۲۰	۲۸۵,۷۴۶	۱۰۷,۱۸۰	۳۵۰,۰۶۸	۲۲۹,۷۶۳	۸۸۴,۶۴۲	۷۱۸,۰۳۲	۱,۵۹۹,۵۸۵
هزینه های عمومی اداری	میلیون ریال	(۹,۷۷۰)	(۱۰,۹۶۹)	(۱۲,۴۴۷)	(۱۱,۲۱۳)	(۷۱,۹۲۵)	(۲۹,۵۸۵)	(۳۶,۴۲۹)	(۴۵,۱۸۵)	(۸۹,۵۰۹)
سایر درآمد هزینه عملیاتی	میلیون ریال	۷,۵۲۷	۸,۴۴۱	۳,۹۱۷	۵۹۳	۱,۸۱۱	(۲,۳۶۸)	(۷,۰۹۹)	(۱۱۴,۸۴۸)	۸,۶۰۳
سود(زیان) عملیاتی	میلیون ریال	۸۲,۱۹۷	۱۴۱,۱۹۲	۲۷۷,۲۱۶	۹۶,۵۶۰	۲۷۹,۹۵۴	۱۹۷,۸۱۰	۸۴۱,۱۱۴	۵۵۷,۹۹۹	۱,۵۱۸,۶۷۹
هزینه های مالی	میلیون ریال	(۱,۱۶۶)	(۱۵,۴۴۳)	.	.	.	(۹,۰۸۱)	(۲۵,۶۴۴)	(۱۳,۶۱۰)	(۱۹,۴۸۵)
سایر درآمد هزینه غیر عملیاتی	میلیون ریال	۲۵,۷۱۵	۹,۱۳۶	۱۹,۹۸۰	۱۰,۱۲۶	۴۲,۵۴۶	۳,۷۷۷	۸,۶۷۲	۶,۱۷۵	۱۱,۱۵۳
سود (زیان) قبل از کسر مالیات	میلیون ریال	۱۰۶,۷۴۶	۱۳۴,۸۸۵	۲۹۷,۱۹۶	۱۰۶,۶۸۶	۳۲۲,۵۰۰	۱۹۲,۵۰۶	۸۲۴,۱۴۲	۵۵۰,۵۶۴	۱,۵۱۰,۳۴۷
مالیات	میلیون ریال	(۲۰,۱۵۶)	(۲۳,۰۱۲)	(۴۳,۶۴۵)	(۱۹,۴۷۶)	(۵۶,۲۹۳)	(۳۳,۳۳۱)	(۱۱۶,۳۰۳)	(۷۱,۷۶۱)	(۹۰,۳۳۸)
سود (زیان) خالص پس از کسر مالیات	میلیون ریال	۸۶,۵۹۰	۱۱۱,۸۷۳	۲۵۳,۵۵۱	۸۷,۲۱۰	۲۶۶,۲۰۷	۱۵۹,۱۷۵	۷۰۷,۸۳۹	۴۷۸,۸۰۳	۱,۴۳۰,۵۰۳
سرمایه	میلیون ریال	۲۰۰,۰۰۰	۲۰۰,۰۰۰	۲۰۰,۰۰۰	۲۰۰,۰۰۰	۴۰۰,۰۰۰	۴۰۰,۰۰۰	۴۰۰,۰۰۰	۴۰۰,۰۰۰	۱,۰۰۰,۰۰۰
سود هر سهم پس از کسر مالیات	میلیون ریال	۴۳۳	۵۵۹	۱,۲۶۸	۴۳۶	۶۶۶	۳۹۸	۱,۷۷۰	۱,۱۹۷	۱,۴۳۱
سود هر سهم بر اساس آخرین سرمایه		۸۷	۱۱۲	۲۵۴	۸۷	۲۶۶	۱۵۹	۷۰۸	۴۷۹	۱,۴۳۱

## حاشیه سود

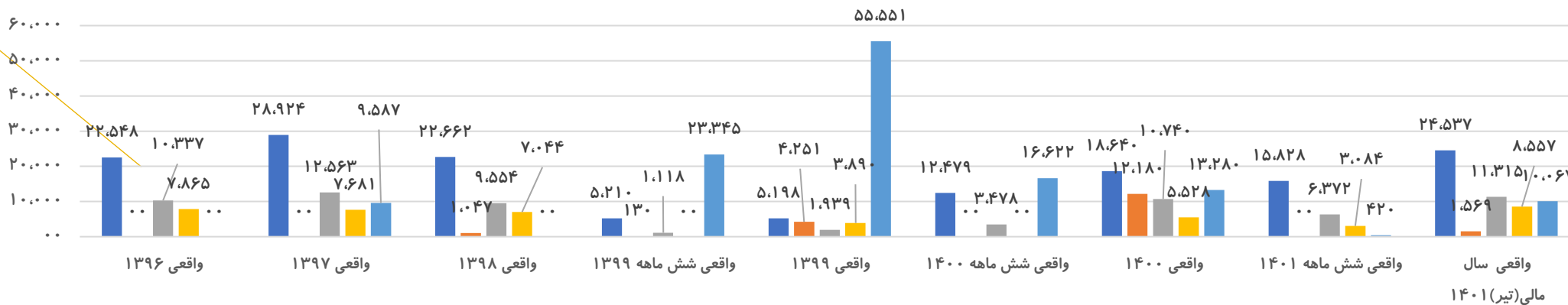
حاشیه سود	واقعی ۱۳۹۶	واقعی ۱۳۹۷	واقعی ۱۳۹۸	واقعی شش ماهه ۱۳۹۹	واقعی ۱۳۹۹	واقعی شش ماهه ۱۴۰۰	واقعی ۱۴۰۰	واقعی شش ماهه ۱۴۰۱	واقعی سال مالی (تیر) ۱۴۰۱
حاشیه سود ناخالص	۱۲٪	۱۵٪	۲۶٪	۲۲٪	۲۴٪	۳۲٪	۳۳٪	۳۴٪	۳۱٪
حاشیه سود عملیاتی	۱۱٪	۱۵٪	۲۶٪	۲۰٪	۱۹٪	۲۷٪	۳۲٪	۲۶٪	۲۹٪
حاشیه سودخالص	۱۲٪	۱۲٪	۲۳٪	۱۸٪	۱۸٪	۲۲٪	۲۷٪	۲۳٪	۲۷٪

مقدار مصرف مواد اولیه



■ شکر خام ■ چغندر قند

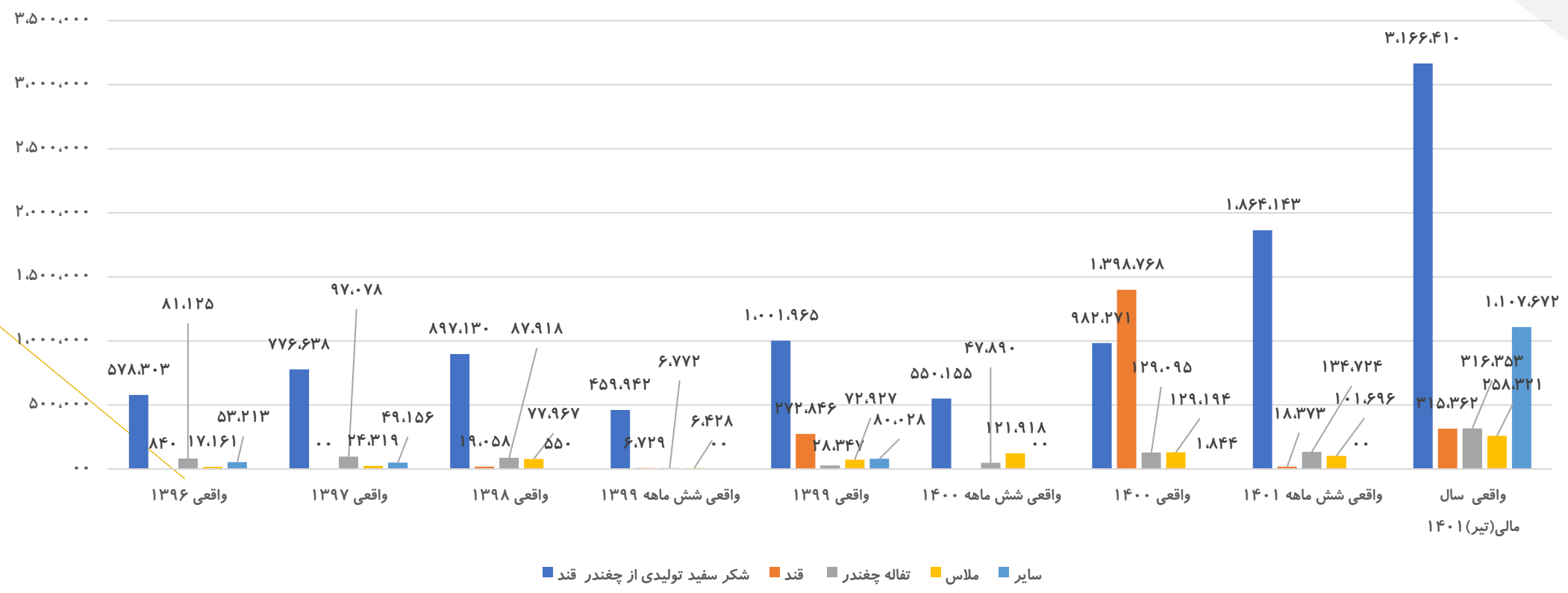
مقدار تولید



■ شکر سفید تولیدی از چغندر قند ■ شکر خام ■ تفاله چغندر ■ ملاس ■ سایر

# رند فروش (میلیون ریال)

## مبلغ فروش



## اهم نکات با اهمیت مطرح شده در مجمع

اهم مطالب عنوان شده توسط مدیر عامل:

- ❖ شرکت براساس بودجه در نظر دارد ۱۱۰ هزار تن چغندر بهاره و ۷۵ هزار تن چغندر پاییزه جذب کند که تا تاریخ مجمع عنوان شده که ۶۵،۰۰۰ تن چغندر جذب کرده از این مقدار ۱۵،۰۰۰ تن از استان مجاور تهیه شده است.
- ❖ با توجه به اینکه تقاضا برای قند برخلاف شکر سفید فقط جهت مصارف خانگی درخواست می شود مبنای تولید شرکت براساس کشش بازار خواهد بود.
- ❖ نرخ شکر خام وارداتی بر مبنای نرخ جهانی و نرخ نیما قیمت گذاری می شود که در تاریخ مجمع قیمت حدودی ۱۹،۹۰۰ تومانی دارد که با توجه به قیمت مصوب ۱۸،۰۰۰ تومانی توجیهی برای واردات ندارد.
- ❖ براساس مصوبه سازمان حمایت از مصرف کنندگان تمامی کالاهای اساسی از جمله شکر سفید تا پایان سال با همان نرخ مصوب به فروش خواهد رسید و قیمت آن برای کیلو شکر ۱۸،۰۰۰ تومان خواهد بود ولی سازمان حمایت از مصرف کنندگان برای سال آینده احتمالاً با قیمت ۲۱،۰۰۰ تومان موافقت خواهد کرد ولی نظر انجمن قند و شکر قیمت های حوالی ۲۱،۹۰۰ خواهد بود.
- ❖ براساس بودجه شرکت انتظار می رود ۱۵ تن شکر سفید از چغندر بهاره و ۱۰ تن شکر سفید از چغندر پاییزه استحصال کند.
- ❖ براساس نظر انجمن حاشیه سود این صنعت ۱۷٪ با نوسان ۳ درصد است ولی سازمان حمایت به نحوی قیمت گذاری می کند که حاشیه سود تا سقف ۱۴-۱۵٪ بماند.
- ❖ شرکت برای افزایش سرمایه از محل سود انباشته بایستی سند های رسمی دریافت کند و برای ۹ هکتار از زمین های که سند مشاع دارد به دنبال دریافت سند های تک برگ رسمی است.
- ❖ در پایان مجمع از سود ۱۴۳۱ ریالی به ازای هر سهم ۲۸ درصد معادل ۴۰۰ ریال سود تقسیم گردید.